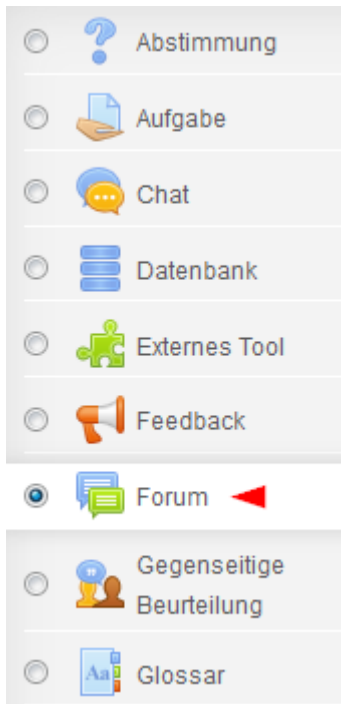


Zur Diskussion bieten sich Foren an. Diskussionen lassen sich bewerten und per Forenbeiträge auch Dateien teilen.

Jede/r Studierende/Lehrende die/der sich im Kurs anmeldet, kann das „Standard“-Forum benutzen.



Anlegen eines Forums:


▼ **Allgemeines**


Forumsname*

Mein Standardforum



Standardforum

Forumstyp 

Standardforum 

Standardforum - offenes Forum, in dem jeder zu jeder Zeit ein neues Thema eröffnen und auf alle Beiträge antworten kann. In einer Übersicht sind alle Betreffzeilen zu sehen.


In Diskussionen können auch Bilder/Daten eingebunden werden.


Dateianhänge bis zu 128 MB sind auch in Foren möglich.

Beispiel: Je Forum-Beitrag („Antwort“) können 3 Dateien je 128 MB angehängt werden.

▼ Anhänge und Wortzahl

Maximale Dateigröße 

Max. Dateigröße Website (128MB) 

Anhänge (max.) 

3 

Wortzahl anzeigen 


Nein 

Forenbeiträge lassen sich später im Bedarfsfall bewerten:

Summierungstyp: Maximalwert (der höchste Wert zählt).

Hier ist eine Notenskala 1-5 eingestellt.

▼ **Bewertungen**

Rollen, die Bewertungen vornehmen dürfen  Prüfung der Berechtigung ist erst nach dem Speichern der Aktivität möglich.

Summierungstyp  Maximalwert 

Bewertungsskala  Typ  Skala

Skala  Notensystem 1-5 (Sehr Gut, Nicht Genügend)

Maximalpunkte

Alternativ: Punktbewertung („Skala“ ist nicht selektierbar), Maximalpunkte ist auf 100 gesetzt.

Bewertungsskala  Typ  Punkt

Skala  Notensystem 1-5 (Sehr Gut, Nicht Genügend)

Maximalpunkte

Ankündigungsforum

NB. Im automatisch angelegten „Ankündigungsforum“ kann nur der/die Lehrende „posten“. Alle TeilnehmerInnen des Kurses erhalten diese „Posts“ je nach privater Profileinstellung als Moodle-Meldung oder als E-Mail.

Es lässt sich gut verwenden, um Ergebnisse/Aktuelles für alle sichtbar zu dokumentieren und/oder neue Termine/Nachrichten an alle auszusenden.



Abb. Spezielles „Ankündigungen-Forum“, das in jedem Kurs generiert wird

Siehe:

http://moodle.ufg.at/_files/Nachrichtenforum_wird_zum_Ankuendigungsforum.pdf

Foren als Aufgaben-Forum:

Siehe <https://www.moodle.ufg.at/help.php>

[1. Demo: "Aufgaben-Forum" anlegen \(ALLE Abgaben sind für ALLE sichtbar/verfügbar\), Notenskala 1-5](#)

[2. "Aufgaben-Forum" - Abgabe durch Studierende als "Antwort" \[students\]](#)

[3. "Aufgaben-Forum" - Benotung der "Antwort" durch Lehrende](#)

(Die Benotung ist, so diese nicht zusätzlich als "optionale Antwort" auf die Abgabe gegeben wird, NICHT für ALLE (image) ersichtlich - nur für die/den benotete/n)

Moodle Dokumentation

https://docs.moodle.org/35/de/Forum_nutzen

„UfG Teams“ (Microfocus Vibe)

Hier nennt sich das Forum „Diskussion“.

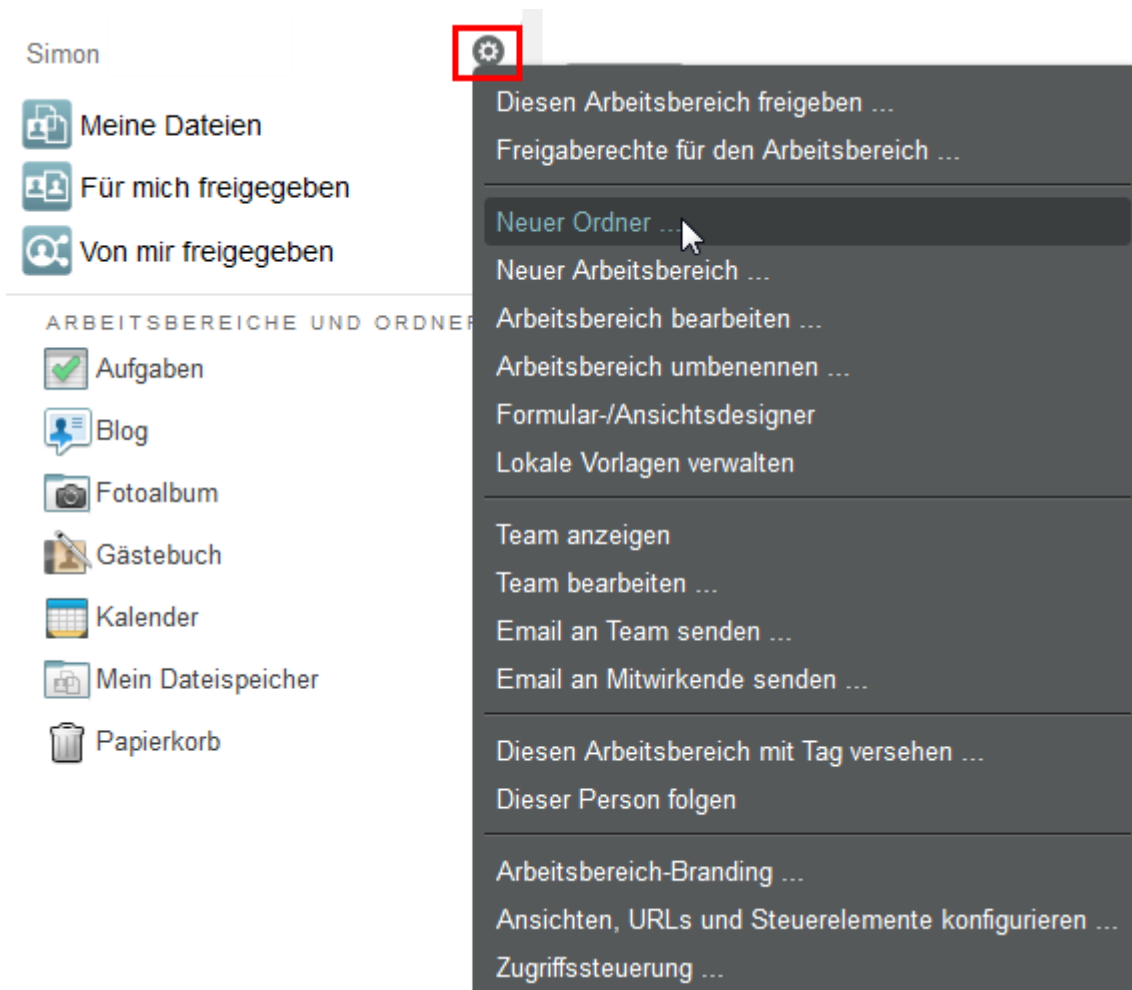


Abb. Klick auf das Zahnrad-Icon → „Neuer Ordner“: Diskussion

Titel

Ordnertitel
Planung UrhG

Ordner

- Diskussion Mit einem Diskussionsordner kann ein Forum erstellt werden, in dem Benutzer Einträge erstellen und bearbeiten können.
- Blog Ein Blog-Ordner ist ein Forum, in dem alle Einträge in umgekehrter chronologischer Reihenfolge nach Erstellungsdatum angeordnet sind. Eine größere Gruppe von Autoren kann Kommentare zu den Einträgen hinzufügen, die vom ursprünglichen Autor erst...
- Kalender In einem Kalenderordner können Gruppenereignisse erstellt oder andere Eintragsarten nach Datum angezeigt werden.

